







Checkliste und Regeln für Audio- und Videokonferenzen

Vorbereitung	Während der Konferenz	Nachbereitung
<p>Passende Kleidung! </p> <p>Kontrolliere die Netzanbindung bzw. den WLAN-Empfang.</p> <p>Ist der Akku geladen? </p> <p>Suche dir einen ruhigen Platz, an dem du ungestört arbeiten kannst! Schütze deine Privatsphäre. (Kontrolliere, was im Hintergrund zu sehen ist!)</p> <p>Lege deine Arbeitsmaterialien bereit. </p> <p>Sei pünktlich online! </p>	<p>Aktiviere die Kamera und das Mikro  und checke, ob du die anderen sehen und hören können. Schalte dann beides wieder aus.</p> <p>Melde dich,  wenn du etwas sagen willst und schalte dazu das Mikro wieder ein. Sprich langsam und deutlich. Es gelten die gleichen Gesprächsregeln wie im „normalen“ Unterricht: die anderen aussprechen lassen, keine unqualifizierten Bemerkungen...</p> <p>Nutze auch den Chat für Nachfragen und inhaltliche Anmerkungen.</p>	<p>Verlasse die Konferenz, indem du die Seite schließt, damit Mikro und Kamera nicht weiterlaufen.</p> <p>Vervollständige die Aufzeichnungen, notiere dir die Aufträge.</p> <p>Bearbeite die gestellten Arbeitsaufträge!</p> <p>Frage nach, wenn du etwas nicht verstanden hast.</p>
<p>und dann: Mach eine Pause   und bewege dich  !</p>		

Was geht gar nicht:

Das Stummschalten von Mitschülerinnen und Mitschülern ist unfair und völlig inakzeptabel!

TEAMS ist eine Arbeitsplattform von der Schule und kein persönlicher Chatkanal → kein eigenständiges Erstellen von Gruppen in TEAMS!

UND: während des Video-Unterrichts dürfen keine Film- oder Tonaufnahmen gemacht werden. Auch Bildschirmfotos sind tabu! (Wenn du das machst und dann die Aufnahmen zum Beispiel noch ins Internet oder in eine WhatsApp-Gruppe stellst, dann bist du im strafrechtlichen Bereich – das heißt, da kannst du dir dann neben einer empfindlichen schulischen Ordnungsmaßnahme auch noch eine Strafanzeige einhandeln!!!)

Ferner musst du darauf achten, dass keine weiteren Personen (Freunde...) im Raum sind und mithören und mitschauen.